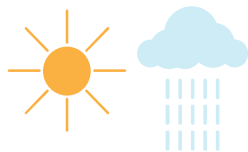
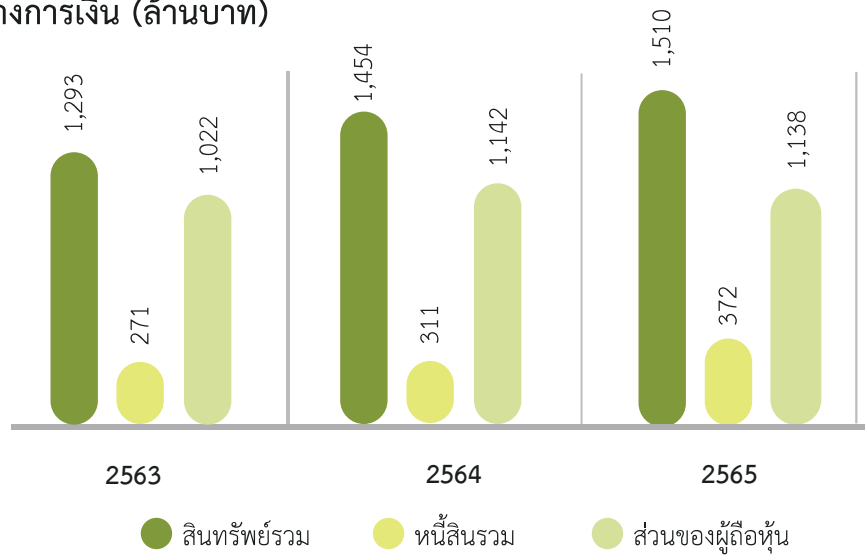


ข้อมูลทางการเงินโดยสรุป

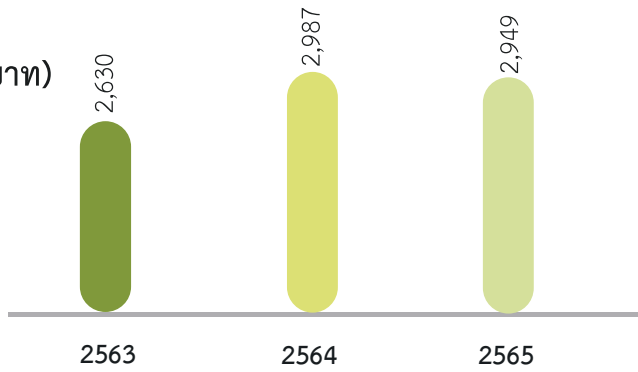
	2563	2564	2565
ผลการดำเนินงาน (หน่วย : ล้านบาท)			
รายได้จากการขาย	2,611	2,981	2,940
รายได้รวม	2,630	2,988	2,949
ต้นทุนขาย	2,188	2,443	2,459
กำไรขั้นต้น	422	537	480
กำไรสุทธิ (ขาดทุน) ส่วนที่เป็นของผู้เป็นเจ้าของบริษัทใหญ่	193	209	125
กำไรต่อหุ้นขั้นพื้นฐาน (EPS)	0.45	0.32	0.19
ROE (%)	20.60	19.30	10.97
ROA (%)	16.21	17.75	10.33
ฐานะทางการเงิน (หน่วย : ล้านบาท)			
สินทรัพย์รวม	1,293	1,454	1,510
หนี้สินรวม	271	311	372
ส่วนของผู้ถือหุ้น	1,022	1,142	1,138
D/E (Times)	0.27	0.27	0.33
Current Ratio (Time)	2.49	2.16	1.82
เงินปันผลต่อหุ้น	0.35	0.25	0.15
กระแสเงินสด (หน่วย : ล้านบาท)			
เงินสดสุทธิได้มาจาก (ใช้ไปใน) การดำเนินงาน	328	46	474
เงินสดสุทธิได้มาจาก (ใช้ไปใน) กิจกรรมลงทุน	(31)	(266)	(138)
เงินสดสุทธิได้มาจาก (ใช้ไปใน) กิจกรรมจัดหาเงิน	(247)	(60)	(113)



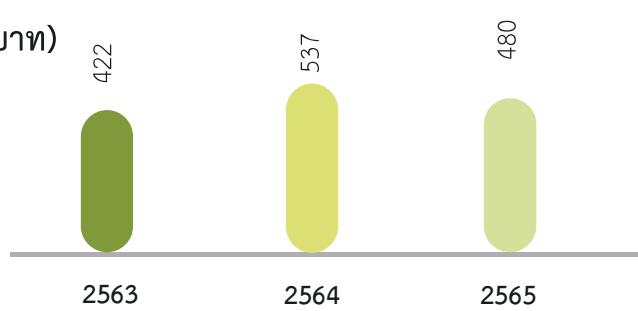
ฐานะทางการเงิน (ล้านบาท)



รายได้รวม (ล้านบาท)



กำไรขั้นต้น (ล้านบาท)



กำไร (ขาดทุน) สุทธิส่วนที่เป็นของผู้เป็นเจ้าของของบริษัทใหญ่ (ล้านบาท)

